



## Chapitre 5

# **VIE PUBLIQUE - ORGANISATIONS INSTITUTIONNELLES**

<b>5.1. Institution - Citoyenneté</b>	
5.1.1. Vie politique et élections .....	129
5.1.2. Autorité administrative indépendante - CCIN .....	131
5.1.3. Haut Commissariat à la Protection des Droits des Libertés et à la Médiation.....	132
<b>5.2. Justice et sécurité</b>	
5.2.1. Justice .....	133
5.2.2. Sûreté publique.....	136
5.2.3. Force publique .....	137
5.2.4. Agence Monégasque de la Sécurité Numérique.....	142
<b>5.3. Représentation diplomatique et consulaire</b>	
5.3.1. Représentation diplomatique et Consulaire.....	143
5.3.2. Plan Stratégique 2022-2024 de la Coopération Monégasque .....	143
5.3.3. Monaco Economic Board .....	144
<b>5.4. Recherche</b>	
5.4.1. Centre Scientifique de Monaco (CSM).....	146
5.4.2. Agence Internationale pour l'Énergie Atomique (AIEA).....	148
5.4.3. Musée d'Anthropologie Préhistorique de Monaco .....	149

# 5. VIE PUBLIQUE - ORGANISATIONS INSTITUTIONNELLES

## 5.1. Institution - Citoyenneté

### 5.1.1. Vie politique et élections

#### Élections communales

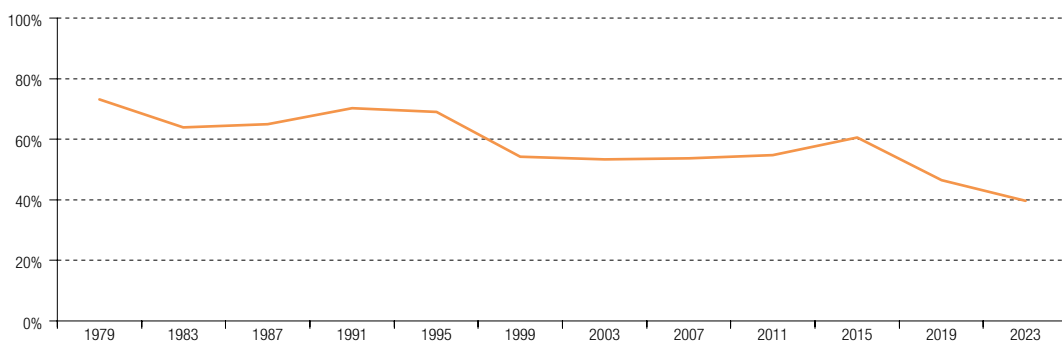
Le Conseil Communal se compose de 15 membres élus pour 4 ans au suffrage universel direct et au scrutin de liste plurinominal, à deux tours, avec possibilité de panachage.  
Le premier tour s'effectue à la majorité absolue, et le second tour à la majorité relative.

#### Résultats des élections communales <sup>(1)</sup>

	2007	2011	2015	2019	2023
Inscrits	6 211	6 509	7 042	7 332	7 605
Votants	3 334	3 559	4 268	3 409	3 016
Taux de participation	53,7%	54,7%	60,6%	46,5%	39,7%
Bulletins blancs	64	80	58	173	75
Bulletins nuls	224	119	119	118	110

Source : Mairie de Monaco

#### Évolution du taux de participation au 1<sup>er</sup> tour



Source : Mairie de Monaco

<sup>(1)</sup> Sur ces campagnes de vote il n'y a pas eu de second tour.

#### DÉFINITION :

**Taux de participation** : Nombre de votants rapporté à celui des inscrits.

## 5.1.1. Vie politique et élections

## Élections nationales

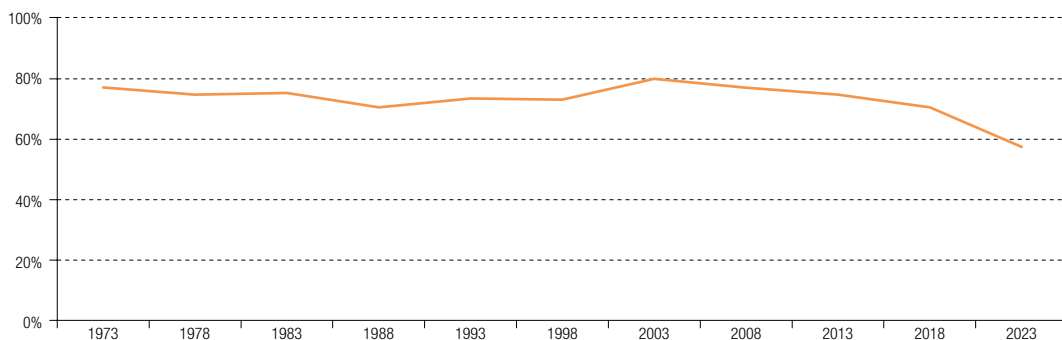
Depuis 2003, le Conseil National est composé de 24 membres, élus pour 5 ans.

Le mode de scrutin est mixte, à un seul tour <sup>(1)</sup> : les deux tiers des sièges sont attribués au scrutin majoritaire aux 16 premiers candidats obtenant le plus grand nombre de voix, et les 8 sièges restant sont attribués au scrutin proportionnel aux listes ayant obtenu moins de 5% des suffrages exprimés.

## Évolution de la participation aux élections nationales

	2003	2008	2013	2018	2023
Inscrits	5 842	6 316	6 825	7 245	7 594
Votants	4 658	4 854	5 083	5 097	4 349
Taux de participation <sup>(2)</sup>	79,7%	76,9%	74,6%	70,4%	57,3%
Bulletins blancs	18	80	63	100	254
Bulletins nuls	141	124	159	175	146

Source : Mairie de Monaco

Évolution du taux de participation au 1<sup>er</sup> tour

Source : Mairie de Monaco

<sup>(1)</sup> Mode de scrutin à un tour depuis la Loi n°1.250 du 9 avril 2002.

<sup>(2)</sup> Pour 2013 et 2018, le taux de participation retenu correspond au nombre d'enveloppes effectivement comptabilisées à l'ouverture de l'urne rapporté au nombre d'inscrits.

## DÉFINITION :

**Taux de participation** : Nombre de votants rapporté à celui des inscrits.

# 5. VIE PUBLIQUE - ORGANISATIONS INSTITUTIONNELLES

## 5.1. Institution - Citoyenneté

### 5.1.2. Autorité administrative indépendante - CCIN

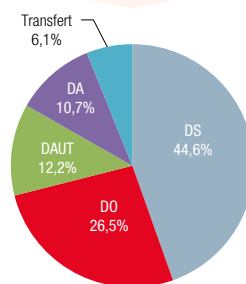
La Commission de Contrôle des Informations Nominatives (CCIN) est chargée de veiller au respect des libertés et droits fondamentaux des personnes dans le domaine des informations nominatives. Parmi ses missions, elle gère le répertoire public des traitements.

#### Évolution du nombre de traitements inscrits au répertoire public par année

	2019	2020	2021	2022
Déclaration simplifiée (DS)	188	177	206	234
Déclaration ordinaire (DO)	98	82	136	139
Demande d'autorisation (DAUT)	97	72	90	64
Secteur public ou assimilé (Demandes d'avis DA)	35	66	88	56
Autorisation de transfert	29	26	54	32
<b>Total</b>	<b>447</b>	<b>423</b>	<b>574</b>	<b>525</b>

Source : Commission de Contrôle des Informations Nominatives

#### Nb de traitements inscrits au répertoire public au 31/12/2022



#### Évolution du cumul du nombre de traitements inscrits au répertoire public au 31/12/2022

	2019	2020	2021	2022
Déclaration simplifiée (DS)	3 157	3 334	3 540	3 774
Déclaration ordinaire (DO)	1 470	1 557	1 693	1 832
Demande d'autorisation (DAUT)	651	732	822	886
Secteur public ou assimilé (Demande d'avis DA)	561	627	715	771
Autorisation de transfert	127	153	207	239
<b>Total</b>	<b>5 966</b>	<b>6 403</b>	<b>6 977</b>	<b>7 502</b>

Source : Commission de Contrôle des Informations Nominatives

#### Évolution du nombre de délibérations rendues par la Commission

	2018	2019	2020	2021	2022
Autorisations de mise en œuvre et de modification	95	107	81	111	83
Avis favorables de mise en œuvre ou de modification	58	50	71	99	66
Autorisation du transfert d'informations nominatives <sup>(1)</sup>	41	29	26	54	32
Portant sur une mission d'investigation	2	4	3	1	3
Avis sur des projets de textes	9	4	5	7	2
Réduction du délai de conservation souhaité	2	4	2	0	0
Avis défavorables à la mise en œuvre ou à la modification	0	3	1	1	0
Recommandations	0	2	0	0	0
Refus d'autorisation	3	2	0	1	0
<b>Total</b>	<b>210</b>	<b>205</b>	<b>189</b>	<b>274</b>	<b>186</b>

Source : Commission de Contrôle des Informations Nominatives

<sup>(1)</sup> Vers un pays ne disposant pas d'un niveau de protection adéquat.

#### DÉFINITION :

**Répertoire des traitements** : Registre public destiné à assurer la publicité des traitements exploités par les personnes physiques et morales de droit privé, ainsi que par les entités publiques et assimilées. Seuls ne sont pas inscrits au répertoire public les traitements mis en œuvre par les Autorités Judiciaires et les Autorités Administratives qui concernent la sécurité publique, les infractions, les condamnations ou les mesures de sûreté, ou ayant pour objet la prévention, la recherche, la constatation ou la poursuite des infractions pénales ou l'exécution des condamnations pénales ou des mesures de sûreté.

## 5.1. Institution - Citoyenneté

## 5.1.3. Haut Commissariat à la Protection des Droits des Libertés et à la Médiation

Le Haut Commissariat à la Protection des Droits, des Libertés et à la Médiation est chargé de :

- Protéger les droits des administrés dans leurs relations avec les autorités administratives, en s'attachant à régler à l'amiable les différends qui lui sont déferés et à prévenir et corriger les erreurs, les injustices, l'inaction ou les dysfonctionnements des services publics administratifs ;
- Lutter contre les discriminations y compris dans le secteur privé, dans le respect des spécificités monégasques liées aux régimes de priorités en vigueur.

## Mission de traitement amiable des réclamations

## Évolution du nombre de dossiers

	2019	2020	2021	2022
Nouvelles saisines	79	82	97	77
Dossiers traités	94	98	111	72
<b>Total</b>	<b>173</b>	<b>180</b>	<b>208</b>	<b>149</b>

Source : Haut Commissariat à la Protection des Droits des Libertés et à la Médiation

## Évolution de la répartition des dossiers par domaines de compétence

	2019	2020	2021	2022
Protection des droits des administrés	89%	86%	84%	91%
Lutte contre les discriminations	11%	14%	16%	9%
<b>Total</b>	<b>100%</b>	<b>100%</b>	<b>100%</b>	<b>100%</b>

Source : Haut Commissariat à la Protection des Droits des Libertés et à la Médiation

## Évolution de la répartition du profil des requérants par nationalité

	2019	2020	2021	2022
Monégasque	32%	38%	43%	32%
Étranger	59%	45%	39%	40%
Non communiqué	9%	17%	18%	28%
<b>Total</b>	<b>100%</b>	<b>100%</b>	<b>100%</b>	<b>100%</b>

Source : Haut Commissariat à la Protection des Droits des Libertés et à la Médiation

## Évolution de la répartition du profil des requérants par lieu de résidence

	2019	2020	2021	2022
Monaco	63%	64%	64%	66%
Étranger	37%	36%	36%	34%
<b>Total</b>	<b>100%</b>	<b>100%</b>	<b>100%</b>	<b>100%</b>

Source : Haut Commissariat à la Protection des Droits des Libertés et à la Médiation

## Mission d'avis aux autorités

	2019	2020	2021	2022
Avis rendus sur les projets de loi	3	5	6	5

Source : Haut Commissariat à la Protection des Droits des Libertés et à la Médiation

## Mission de coopération à l'international

	2019	2020	2021	2022
Rencontres à l'international	5	2	7	5

Source : Haut Commissariat à la Protection des Droits des Libertés et à la Médiation

# 5. VIE PUBLIQUE - ORGANISATIONS INSTITUTIONNELLES

## 5.2. Justice et sécurité

### 5.2.1. Justice

L'année judiciaire court sur la période du 1<sup>er</sup> octobre N au 30 septembre N+1.

#### A. Tribunal Suprême, Cour de Révision et Cour d'Appel

##### Évolution de l'activité du Tribunal Suprême, des Cours de Révision et d'Appel par année judiciaire

	2017-18	2018-19	2019-20	2020-21	2021-22
<b>Tribunal Suprême</b>					
Recours enregistrés	21	23	17	21	31
Décisions	13	18	15	26	18
<b>Cour de Révision</b>					
Arrêts civils	99	41	41	41	44
Arrêts pénaux	20	21	26	40	30
<b>Cour d'appel</b>					
<b>Matière Civile</b>					
Affaires nouvelles	169	135	128	142	118
Affaires en cours au 1 <sup>er</sup> octobre	159	132	134	122	167
Affaires terminées	126	163	109	146	123
Arrêts Chambre du Conseil	69	78	126	153	127
<b>Matière Pénale</b>					
Arrêts correctionnels	35	40	24	32	27
Arrêts Chambre du Conseil	76	109	144	121	79
Tribunal criminel, dont :	2	2	6	6	74
Arrêts rendus	0	2	1	4	0
Dossiers en cours	2	0	5	2	2

Source : Direction des Services Judiciaires

#### B. Tribunal de Première Instance

##### Évolution de l'activité du Tribunal de Première Instance par année judiciaire

	2017-18	2018-19	2019-20	2020-21	2021-22
<b>Matière Civile</b>					
Affaires nouvelles	647	651	541	521	557
Affaires en cours	672	700	760	757	731
Affaires terminées	586	623	480	524	583
Jugements <sup>(1)</sup>	1 214	1 196	990	953	1 127
Ordonnances de Référé	77	82	67	57	67
Ordonnances et Procès-Verbaux <sup>(2)</sup>	4 776	4 556	3 371	4 217	3 686
<b>Matière Pénale</b>					
Jugements	513	520	373	374	369
Cabinet d'Instruction Majeurs					
Affaires en cours	126	187	192	217	235
Affaires terminées	63	32	63	62	56
Cabinet d'Instruction Mineurs					
Affaires en cours	8	11	10	8	6
Affaires terminées	14	9	11	7	10

Source : Direction des Services Judiciaires

#### C. Justice de Paix

##### Évolution de l'activité de la Justice de Paix par année judiciaire

	2017-18	2018-19	2019-20	2020-21	2021-22
Jugements civils	10	13	9	11	5
Ordonnances	508	541	447	414	410

Source : Direction des Services Judiciaires

<sup>(1)</sup> Tribunal de Première Instance, Chambre du Conseil, Commission Arbitrale des Loyers Commerciaux et Commission Arbitrale des Loyers d'habitation.

<sup>(2)</sup> Toutes matières confondues.

## 5.2. Justice et sécurité

## 5.2.1. Justice

L'année judiciaire court sur la période du 1<sup>er</sup> octobre N au 30 septembre N+1.

## D. Tribunal du Travail

## Évolution de l'activité du Tribunal du Travail par année judiciaire

	2017-18	2018-19	2019-20	2020-21	2021-22
Affaires nouvelles (devant le bureau de conciliation)	78	87	55	101	67
Affaires jugées	108	94	63	78	84
Affaires en Instance	290	285	280	303	286

Source : Direction des Services Judiciaires

## E. Parquet Général

## Évolution de l'activité du Parquet Général par année judiciaire

	2017-18	2018-19	2019-20	2020-21	2021-22
<b>Affaires pénales enregistrées, dont :</b>	<b>1 937</b>	<b>1 808</b>	<b>1 416</b>	<b>1 338</b>	<b>1 542</b>
Conduite sous l'empire d'un état alcoolique	94	99	88	45	101
Violence	95	81	79	61	70
Vols	283	238	180	157	233
Stupéfiants	117	88	78	110	69
Infractions financières	787	416	205	189	262
<b>Informations ouvertes, dont :</b>	<b>38</b>	<b>58</b>	<b>68</b>	<b>84</b>	<b>74</b>
Infractions de blanchiment	5	1	8	12	19
<b>Jugements correctionnels (hors intérêts civils), dont :</b>	<b>513</b>	<b>479</b>	<b>373</b>	<b>347</b>	<b>308</b>
Flagrants délits	77	47	21	34	40
<b>Personnes condamnées</b>	<b>591</b>	<b>497</b>	<b>304</b>	<b>363</b>	<b>309</b>
<b>Commissions Rogatoires Internationales</b>	<b>160</b>	<b>196</b>	<b>156</b>	<b>322</b>	<b>272</b>
<b>Délivrées par les autorités étrangères à Monaco, dont :</b>	<b>112</b>	<b>148</b>	<b>121</b>	<b>138</b>	<b>104</b>
Italie	11	9	13	17	5
France	30	73	60	70	56
Infractions de blanchiment	46	29	23	43	40
<b>Délivrées par les autorités monégasques à l'étranger, dont :</b>	<b>48</b>	<b>48</b>	<b>35</b>	<b>184</b>	<b>178</b>
Infractions de blanchiment	18	19	12	36	23
<b>Extraditions</b>	<b>31</b>	<b>25</b>	<b>16</b>	<b>18</b>	<b>22</b>
Demandées par l'étranger	16	14	5	9	4
Demandées par Monaco	15	11	11	9	18
<b>Écrou</b>	<b>129</b>	<b>94</b>	<b>42</b>	<b>65</b>	<b>63</b>
Mineurs	3	3	0	1	4
Majeurs	126	91	42	64	59

Source : Direction des Services Judiciaires

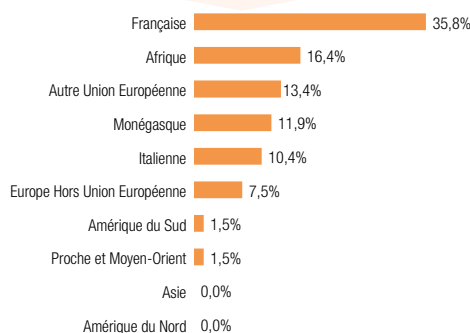
## Évolution des écrou selon la nationalité par année civile

	2018	2019	2020	2021	2022
Monégasque	46	24	13	23	24
Française	12	4	1	5	11
Italienne	33	22	5	11	9
Autre Union Européenne	9	8	5	12	8
Europe Hors Union Européenne	9	5	5	4	7
Afrique	14	12	10	4	5
Asie <sup>(1)</sup>	1	0	4	3	1
Amérique du Sud	0	1	0	0	1
Amérique du Nord	0	2	0	0	1
Proche et Moyen-Orient	4	1	0	1	0
Apatride	2	0	2	0	0
Inconnue	0	0	1	0	0

Source : Direction des Services Judiciaires

(1) Dont Océanie.

## Répartition des écrou selon la nationalité en 2022



Sources : Direction des Services Judiciaires, IMSEE



# 5. VIE PUBLIQUE - ORGANISATIONS INSTITUTIONNELLES

## 5.2. Justice et sécurité

### 5.2.1. Justice

#### Comparaison des chefs d'inculpation par rapport aux écrous par année civile

	2018	2019	2020	2021	2022
Abandon de famille	0,6%	0,0%	0,0%	0,0%	0,0%
Abus de confiance	1,2%	1,3%	0,0%	1,1%	0,0%
Association de malfaiteurs	0,0%	1,3%	1,3%	2,2%	2,7%
Attentat à la pudeur, tentative d'attentat à la pudeur	0,6%	0,0%	1,3%	1,1%	1,8%
Banqueroute	0,0%	0,0%	0,0%	0,0%	0,0%
Blanchiment	0,0%	0,6%	3,9%	1,1%	2,7%
Conduite sous l'empire d'un état alcoolique	20,0%	17,0%	18,5%	14,3%	11,5%
Contraventions de simple Police	0,0%	0,0%	0,0%	1,1%	0,9%
Conduite après usage de stupéfiant	0,0%	0,0%	0,0%	2,2%	0,9%
Corruption	0,0%	0,0%	0,0%	0,0%	1,8%
Coups et blessures volontaires ou involontaires avec circonstance aggravante	4,8%	1,3%	1,3%	2,2%	0,0%
Délits de fuite	0,0%	0,0%	0,0%	1,1%	0,0%
Destruction, dégradation, détérioration de biens	0,0%	0,0%	0,0%	1,1%	2,7%
Divers	2,1%	1,3%	5,3%	0,0%	4,3%
Escroquerie, tentative d'escroquerie	6,1%	2,5%	7,9%	1,1%	0,0%
Exercice illégal d'une activité artisanale, commerciale, industrielle et professionnelle	0,0%	0,0%	0,0%	0,0%	2,7%
Exercice illégal d'une activité financière réglementée	0,0%	0,0%	0,0%	0,0%	0,0%
Extorsion de fonds, tentative d'extorsion de fonds, complicité d'extorsion de fonds	0,6%	0,6%	0,0%	0,0%	0,0%
Faux en écriture et usage de documents falsifiés, émission de chèques sans provision	0,0%	3,2%	6,6%	3,3%	0,0%
Filouterie, grivèlerie	0,6%	2,5%	0,0%	0,0%	0,9%
Harcèlement, agression, mauvais traitement	0,0%	0,0%	0,0%	2,2%	0,9%
Homicide, tentative d'homicide, complicité	0,0%	0,0%	0,0%	1,1%	0,0%
Infraction à la législation sur le travail	0,0%	0,0%	0,0%	0,0%	0,9%
Infraction à la législation sur les armes, port d'armes ou détention d'armes	1,2%	0,6%	1,3%	1,1%	0,0%
Infraction à la législation sur les stupéfiants	11,5%	14,5%	6,6%	11,0%	3,4%
Infraction à mesure de refoulement	4,8%	12,6%	0,0%	3,3%	11,5%
Introduction et importation d'œuvres contrefaites	1,2%	0,0%	1,3%	0,0%	1,8%
Insulte publique et manifeste	0,6%	0,0%	1,3%	1,1%	0,0%
Menace, menace de mort sans ordre ou condition	0,6%	3,1%	0,0%	1,1%	0,0%
Mise en circulation de fausse monnaie	0,0%	1,3%	0,0%	1,1%	1,8%
Non assistance à personne en danger	0,0%	0,0%	0,0%	0,0%	0,0%
Non présentation d'enfant	0,0%	0,6%	0,0%	0,0%	0,0%
Offre, diffusion, importation et exportation d'images ou représentations de mineurs présentant un caractère pornographique	0,6%	0,0%	0,0%	0,0%	0,9%
Outrage	2,4%	1,3%	3,9%	2,2%	0,0%
Proxénétisme, complicité	0,0%	0,0%	3,9%	0,0%	3,5%
Rébellion, refus d'obtempérer, délit de fuite	3,0%	3,1%	5,3%	3,3%	1,8%
Recel et usage de faux	3,6%	1,9%	7,9%	0,0%	0,9%
Refus de remise de convention secrète de déchiffrement pouvoir judiciaire ou réquisition	0,0%	0,0%	1,3%	0,0%	1,8%
Terrorisme	0,0%	0,6%	0,0%	0,0%	0,0%
Torture et actes de barbarie	0,0%	0,0%	0,0%	0,0%	0,0%
Trafic d'affluence	1,2%	0,0%	0,0%	0,0%	0,0%
Usage frauduleux d'un instrument de paiement	0,0%	0,0%	0,0%	4,4%	0,0%
Usurpation d'identité	0,6%	0,6%	0,0%	0,0%	0,0%
Viol, tentative de viol	0,0%	0,6%	0,0%	2,2%	1,8%
Violation de domicile	0,0%	1,3%	0,0%	1,1%	0,0%
Violence ou voie de fait, destruction ou dégradation	7,9%	6,3%	3,9%	13,2%	11,5%
Vol à mains armées	0,0%	1,9%	0,0%	1,0%	0,0%
Vol, tentative de vol, complicité de vol	24,2%	18,1%	17,2%	18,7%	22,8%

Source : Direction des Services Judiciaires

## 5.2. Justice et sécurité

## 5.2.2. Sûreté publique

## A. Activité générale

## Police Judiciaire

	2018	2019	2020	2021	2022	Évolution 2021-22
Faits constatés	1 040	1 002	712	716	810	13,1%

Source : Direction de la Sûreté Publique

## Police Urbaine

	2018	2019	2020	2021	2022	Évolution 2021-22
Appels "17"	10 898	9 542	7 804	9 112	10 176	11,7%
Services d'ordre	521	527	314	497	643	29,4%
Avis de contravention dressés	48 771	48 623	39 014	40 882	44 074	7,8%

Source : Direction de la Sûreté Publique

## Police Maritime et Aéroportuaire - Contrôles Transfrontières

	2018	2019	2020	2021	2022	Évolution 2021-22
Nombre d'escales de navires de croisière	168	166	1	0 <sup>(1)</sup>	110	n.a.
Nombre d'interventions d'assistances et de secours en mer	31	61	28	42	37	-11,9%

Source : Direction de la Sûreté Publique

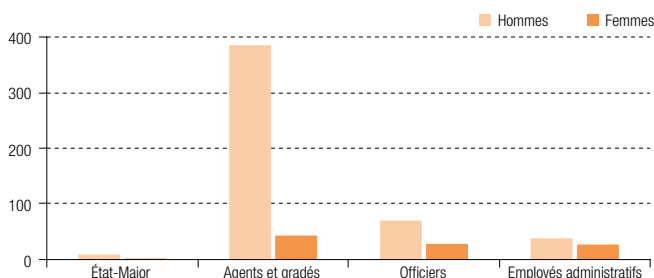
## B. Effectifs 2022

## Effectifs selon le statut et le sexe

	Hommes	Femmes	Total
<b>Policiers</b>	<b>464</b>	<b>73</b>	<b>537</b>
État-Major	9	2	11
Agents et gradés	385	43	428
Officiers	70	28	98
<b>Employés administratifs</b>	<b>38</b>	<b>27</b>	<b>65</b>
<b>Total</b>	<b>502</b>	<b>100</b>	<b>602</b>

Source : Direction de la Sûreté Publique

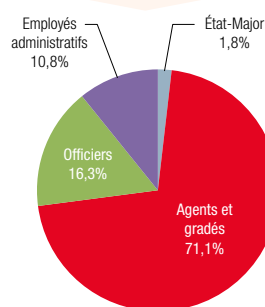
## Effectif selon le statut et le sexe en 2022



Source : Direction de la Sûreté Publique

<sup>(1)</sup> Pas de croisières en raison de la COVID-19.

## Effectifs selon le statut en 2022



Source : Direction de la Sûreté Publique

## 5.2. Justice et sécurité

### 5.2.3. Force publique

#### A. Le Corps des Carabiniers du Prince

Créé par Ordonnance Souveraine en date du 8 décembre 1817, la Compagnie des Carabiniers du Prince constitue une unité militaire exclusivement dédiée au service et à la protection du Prince Souverain et de Sa Famille.

La Compagnie des Carabiniers du Prince effectue chaque jour la cérémonie de « Relève de la Garde » à 11h55 devant la Porte d'Honneur du Palais Princier et porte haut les trois principes de sa devise : Honneur - Fidélité - Dévouement.

Formée de 124 militaires, elle compose avec le Corps des Sapeurs-Pompiers, la Force Publique.

#### Missions

- Veiller à la sûreté de S.A.S. le Prince Souverain et de Sa Famille
- Assurer la garde du Palais et de Ses dépendances
- Fournir les services d'honneur
- Veiller à l'exécution des lois et participer au maintien de l'ordre public
- Exécuter les missions ordonnées par Eux

#### Services effectués au cours de l'année 2022 :

##### Ils ont représenté :

- 3 880 gardes au Palais Princier (11 militaires 24h/24h).

##### La compagnie a assuré :

- 2 190 factions de police ;
- 1 460 jours de surveillance au domaine du Rocagel.

##### La compagnie a participé à :

- 22 cérémonies ponctuelles, soit 423 Carabiniers sur les rangs (Fête nationale, piquets d'honneur, visites officielles, fêtes religieuses, réceptions...);
- 10 piquets obsèques, soit 93 militaires ;
- 16 cérémonies de lettres de créance, soit 85 militaires.

##### L'Orchestre a effectué :

- 19 prestations (hors cérémonial quotidien de relève de garde et lettres de créances) soit 25 musiciens pour un total de 150 journées.

##### Mais aussi :

- 46 missions d'ambulances pour diverses manifestations sportives ;
- 11 missions pour 27 personnels mobilisés bus Croix-Rouge et crèches (bus matin et excursions - enfants et accompagnateurs transportés au profit du Foyer Sainte-Dévote ou de la Croix-Rouge) ;
- 50 missions de la Cellule Plongeurs Aquatiques pour diverses manifestations sportives (Yacht Club – Maintien en condition) ;
- 1 Formation annuelle par 4 formateurs pour 119 formés.

##### Dans le domaine du soutien :

- Ce sont 40 488 repas, dont 10 718 au profit d'organismes gouvernementaux.

##### Dans le domaine de la formation :

- Ce sont 18 actions de formations, toutes diplômantes, au profit de 52 Carabiniers sur les 124 que compte la Compagnie.

Enfin, la Compagnie des Carabiniers du Prince est composée de 124 Carabiniers d'une moyenne d'âge de 36 ans, d'une ancienneté en service de 12,5 ans et représente un total de 81 foyers incluant 134 enfants à charge.

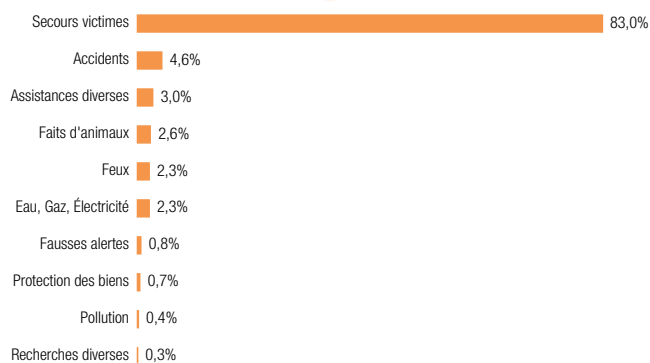
Source : Corps des Carabiniers du Prince

## 5.2. Justice et sécurité

## 5.2.3. Force publique

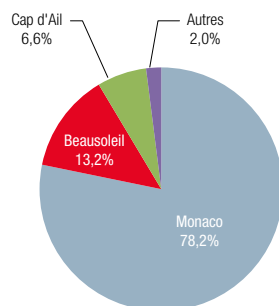
## B. Corps des Sapeurs-Pompiers

## Répartition des activités générales en 2022



Source : Corps des Sapeurs-Pompiers

## Répartition des activités selon la commune en 2022



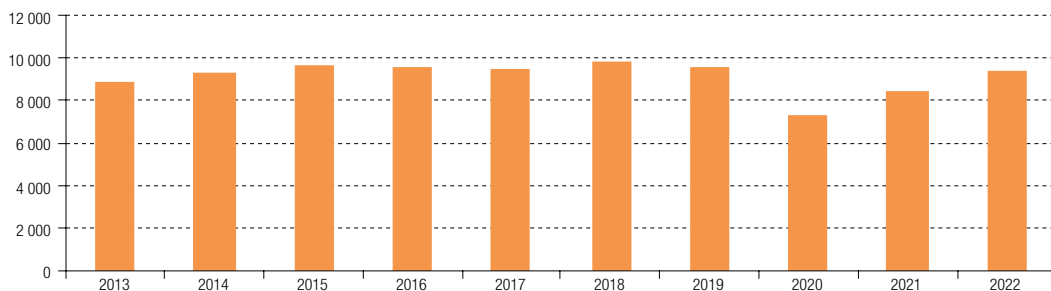
Source : Corps des Sapeurs-Pompiers

## Évolution du nombre d'interventions par activité

	2018	2019	2020	2021	2022
Secours victimes	7 263	7 470	6 041	6 803	7 830
Accidents	466	521	317	377	432
Assistances diverses	643	402	245	415	282
Faits d'animaux	107	179	178	187	241
Feux	4	0	0	27	220
Eau, Gaz, Électricité	343	389	243	214	219
Fausse alertes	280	307	150	229	80
Protection des biens	185	0	0	69	63
Pollution	196	0	0	18	39
Recherches diverses	374	309	104	70	26
<b>Total</b>	<b>9 861</b>	<b>9 577</b>	<b>7 278</b>	<b>8 409</b>	<b>9 432</b>

Source : Corps des Sapeurs-Pompiers

## Évolution du nombre d'interventions des activités générales



Source : Corps des Sapeurs-Pompiers

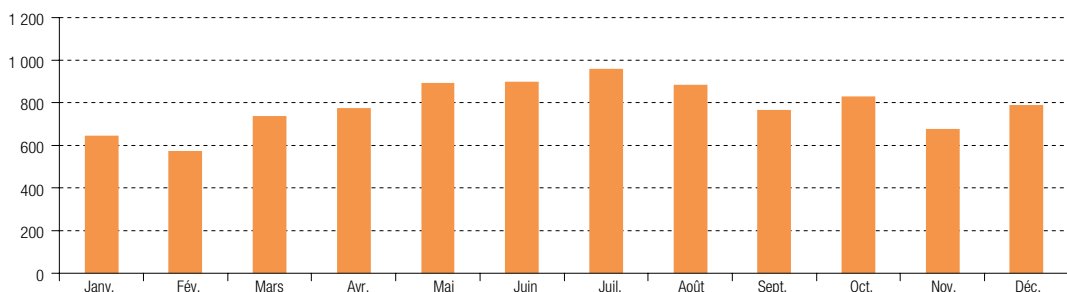
# 5. VIE PUBLIQUE - ORGANISATIONS INSTITUTIONNELLES

## 5.2. Justice et sécurité

### 5.2.3. Force publique

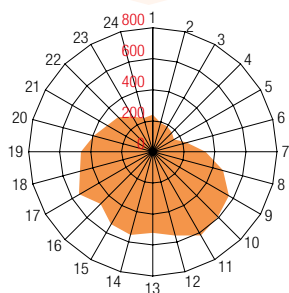
#### B. Corps des Sapeurs-Pompiers

##### Rythme mensuel des activités en 2022



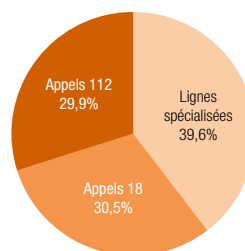
Source : Corps des Sapeurs-Pompiers

##### Traitement des demandes de secours selon la tranche horaire en 2022



Source : Corps des Sapeurs-Pompiers

##### Répartition des demandes de secours selon le numéro appelé en 2022



Source : Corps des Sapeurs-Pompiers

**38 331 demandes** de Secours, provenant du 18 et du 112, ont été traitées par le Centre Opérationnel des Sapeurs-Pompiers.

Le temps de traitement moyen des appels est de : **2'00"**

Le délai moyen d'arrivée des engins est estimé à : **5'30"**

#### DÉFINITIONS :

**Temps moyen de traitement des appels :** Il correspond à la durée de la conversation avec le Centre Opérationnel pour obtenir les renseignements suffisants pour adapter la demande de secours.

**Délai d'arrivée des engins :** Il correspond au délai moyen d'un engin d'incendie et de secours pour se rendre à l'adresse indiquée au départ des centres de secours.

## 5.2.3. Force publique

## B. Corps des Sapeurs-Pompiers

## Répartition des secours à la personne selon les causes en 2022

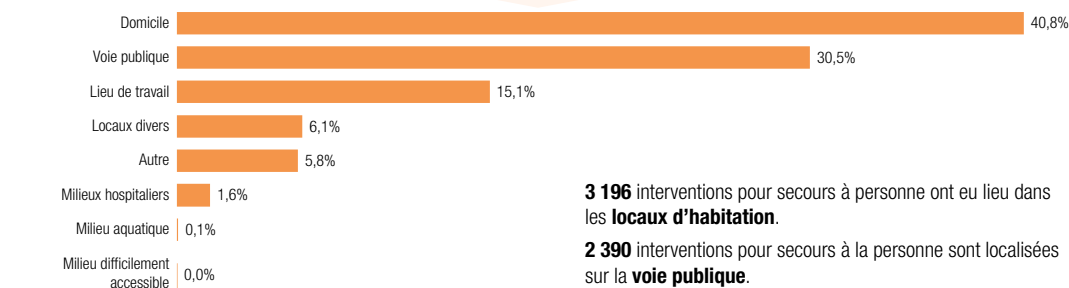


Source : Corps des Sapeurs-Pompiers

**6 753 victimes** ont été traitées par les sapeurs-pompiers.

Il s'agit d'interventions au profit d'une ou plusieurs personnes ayant nécessité des soins ou décédées, à l'exclusion des accidentés de la circulation et des victimes des incendies.

## Répartition des secours à la personne selon la localisation en 2022

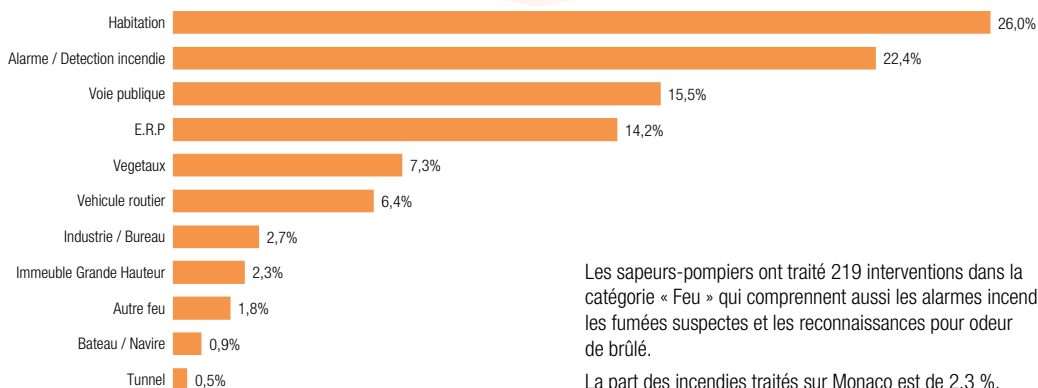


Source : Corps des Sapeurs-Pompiers

**3 196** interventions pour secours à personne ont eu lieu dans les **locaux d'habitation**.

**2 390** interventions pour secours à la personne sont localisées sur la **voie publique**.

## Répartition des incendies selon la localisation en 2022



Source : Corps des Sapeurs-Pompiers

Les sapeurs-pompiers ont traité 219 interventions dans la catégorie « Feu » qui comprennent aussi les alarmes incendie, les fumées suspectes et les reconnaissances pour odeur de brûlé.

La part des incendies traités sur Monaco est de 2,3 %.

## DÉFINITIONS :

CHPG : Centre Hospitalier Princesse Grace.

ERP : Établissement Recevant du Public.

SMUR : Service Mobile d'Urgence et de Réanimation.

# 5. VIE PUBLIQUE - ORGANISATIONS INSTITUTIONNELLES

## 5.2. Justice et sécurité

### 5.2.3. Force publique

#### B. Corps des Sapeurs-Pompiers

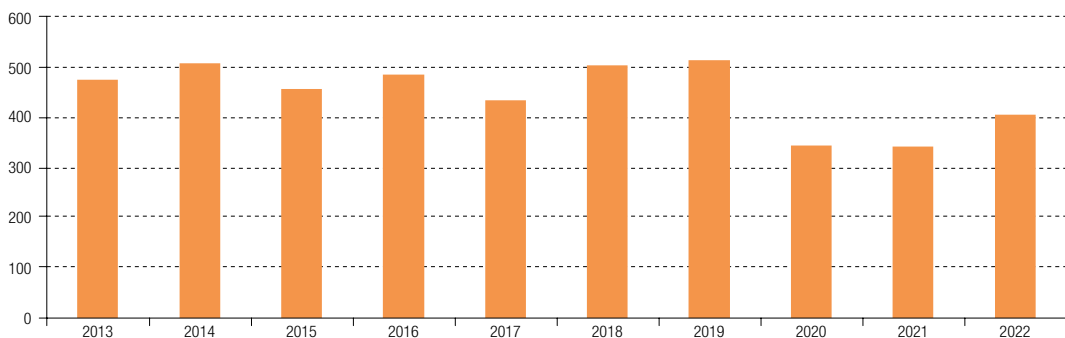
##### Activités de prévention

###### Évolution du nombre de visites de contrôle selon le type

	2018	2019	2020	2021	2022
Recollement des travaux	232	284	190	219	268
Visites techniques	17	21	22	17	48
Établissements recevant du public	93	87	42	43	45
Autres établissements et installations temporaires	100	80	65	34	14
Industries	37	24	15	10	13
Renouvellements d'exploitation	9	6	8	10	9
Immeubles de grande hauteur	15	10	2	9	7
<b>Total</b>	<b>503</b>	<b>512</b>	<b>344</b>	<b>342</b>	<b>404</b>

Source : Corps des Sapeurs-Pompiers

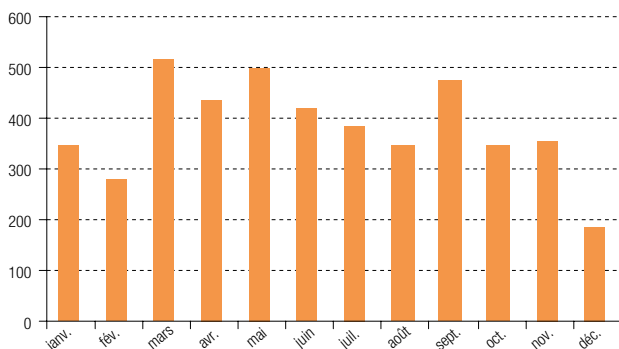
###### Évolution du nombre de visites de contrôle



Source : Corps des Sapeurs-Pompiers

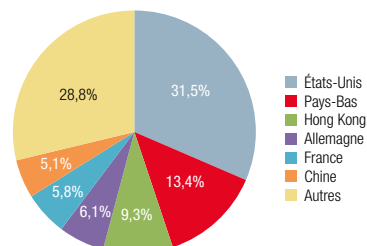
## 5.2.4. Agence Monégasque de Sécurité Numérique

L'Agence Monégasque de Sécurité Numérique (AMSN), créée par Ordonnance Souveraine le 23 décembre 2015, est l'autorité nationale en charge de la sécurité des systèmes d'information. Elle constitue un centre d'expertise, de réponse et de traitement en matière de sécurité et d'attaques numériques pour l'État et les Opérateurs d'Importance Vitale (OIV).

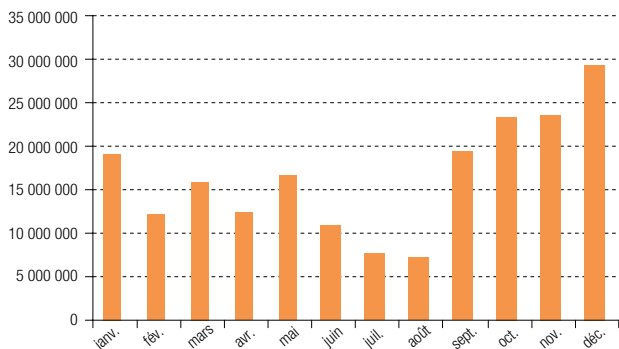
Évolution du nombre de fichiers malveillants reçus <sup>(1)</sup> sur les systèmes d'information de l'État en 2022

Sources : Agence Monégasque de Sécurité Numérique, IMSEE

## Répartition géographique des origines des fichiers malveillants sur l'année 2022

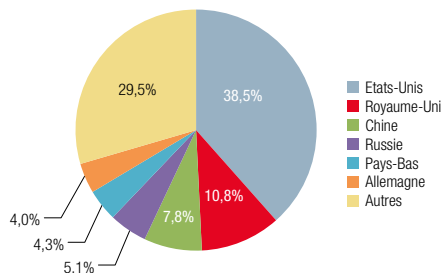


Sources : Agence Monégasque de Sécurité Numérique, IMSEE

Évolution des attaques d'un autre type <sup>(2)</sup> reçues par les systèmes d'information de l'État en 2022

Sources : Agence Monégasque de Sécurité Numérique, IMSEE

## Répartition géographique des origines des attaques d'un autre type reçues en 2022



Sources : Agence Monégasque de Sécurité Numérique, IMSEE

<sup>(1)</sup> Reçus par courrier électronique ou téléchargés depuis des liens malveillants par les utilisateurs.

<sup>(2)</sup> D'après l'AMSN « Ces attaques, qui pour certaines d'entre-elles sont très évoluées, visent principalement à tirer profit de vulnérabilités éventuelles dans les systèmes d'information. En cas de réussite, ces attaques permettent généralement aux attaquants de prendre à distance le contrôle des systèmes visés ».



## 5. VIE PUBLIQUE - ORGANISATIONS INSTITUTIONNELLES

### 5.3. Représentation diplomatique et consulaire

#### 5.3.1. Représentation diplomatique et Consulaire

Au 31 décembre 2022, La Principauté de Monaco entretient des relations diplomatiques avec 156 États dans le monde.

75 Ambassadeurs ayant présenté leurs Lettres de créance à S.A.S. le Prince Souverain sont en fonction et 132 Ambassades demeurent accréditées, étant représentées par un Chargé d'Affaires a.i.

15 Ambassadeurs Extraordinaires et Plénipotentiaires de Monaco sont en fonction auprès de 28 États et des 14 plus importantes Organisations Internationales.

La Principauté compte 130 Consulats en activité dans 82 États.

84 pays sont représentés par un Consulat en activité, qu'il soit ou non en résidence à Monaco.



Source : Direction des Relations Diplomatiques et Consulaires

#### 5.3.2. Plan Stratégique 2022-2024 de la Coopération Monégasque

En septembre 2015, la Principauté de Monaco a adopté le programme de développement durable des Nations Unies pour éradiquer la pauvreté, protéger la planète et garantir la prospérité pour tous d'ici à 2030, à travers 17 Objectifs de Développement Durable (ODD). La Coopération monégasque se focalise sur les ODD centrés sur l'être humain, avec pour objectif principal la lutte contre la pauvreté (ODD n°1). Délivrée entièrement sous forme de dons (subventions), l'APD monégasque permet de soutenir, chaque année, plus de 160 projets dans 11 pays partenaires.

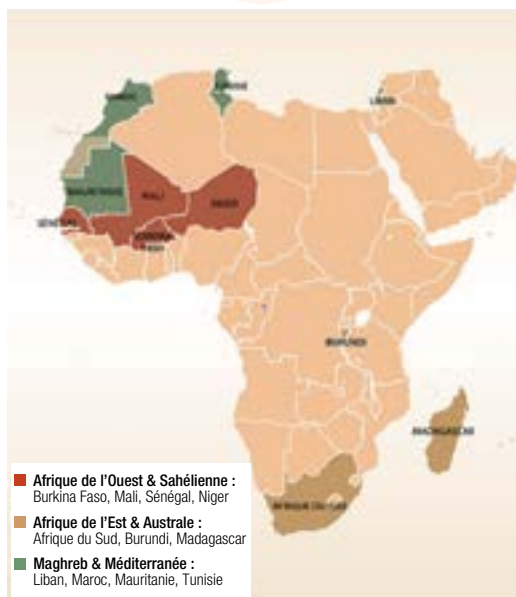
##### Engagements du plan stratégique de la Coopération Monégasque pour 2022-2024

- Une Aide Publique au Développement (APD) en augmentation constante (74 millions d'euros sur 2022-2024)
- 11 pays partenaires, dont 7 pays parmi les moins avancés (PMA), auxquels seront consacrés 70% de l'APD
- Localisation de l'aide : renforcement de l'aide directe avec 40% minimum de l'APD alloués directement aux acteurs locaux
- 4 domaines d'intervention : santé, sécurité alimentaire et nutritionnelle, éducation et protection de l'enfance, accès au travail décent
- 4 thématiques transversales : égalité femmes-hommes, co-bénéfice climat, inclusion des personnes en situation de handicap et inclusion des populations réfugiées/déplacées
- Renforcement de la redevabilité / qualité de l'aide avec 50% des projets soutenus évalués ou audités
- Augmentation de la part des fonds alloués à l'aide d'urgence
- Objectif : plus de 3 millions de bénéficiaires directs (contre 2,4 millions sur 2018-2020)



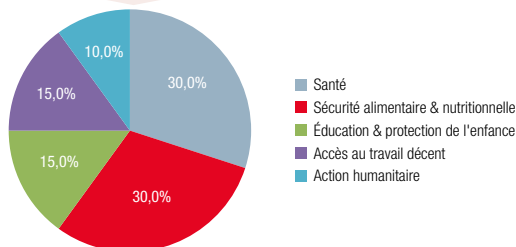
## 5.3.2. Plan Stratégique 2022-2024 de la Coopération Monégasque

## Carte d'intervention pour la période 2022-2024



Source : Direction de la Coopération Internationale

## Objectifs 2022-2024 par domaine d'intervention



Source : Direction de la Coopération Internationale

## 5.3.3. Monaco Economic Board

Le MONACO ECONOMIC BOARD (MEB) assure la promotion de l'activité économique de la Principauté et participe activement à son développement. Association de droit privé créée en 1999, le MEB est le bras opérationnel de promotion économique du Gouvernement Princier. Les missions du MEB sont regroupées selon trois axes :

- MONACO CHAMBER OF COMMERCE soutient le développement des entreprises monégasques en local et à l'international, en leur proposant de nombreuses actions et services.
- INVEST MONACO prospecte et accompagne les investisseurs étrangers dans leur implantation en Principauté.
- MONACO COORDINATION favorise les synergies entre les acteurs économiques, scientifiques, artistiques et sportifs qui participent à l'attractivité et au rayonnement de la Principauté.

# 5. VIE PUBLIQUE - ORGANISATIONS INSTITUTIONNELLES

## 5.3. Représentation diplomatique et consulaire

### 5.3.3. Monaco Economic Board

#### Chiffres clés du MEB en 2022

**575 entreprises adhérentes** au 31 décembre.

Après deux années marquées par la pandémie qui a contraint le MEB à s'investir complètement dans des événements virtuels ou hybrides, l'année 2022 a été synonyme de retour à la normale avec des actions en présentiel, le numérique devenant complémentaire.

*Quelques exemples d'actions organisées ou co-organisées :*

**4 Missions économiques (voyages d'affaires visant à organiser des rencontres internationales pour une délégation d'entreprises membres du MEB) :** À Dubaï, au Canada (Montréal & Toronto), à Madrid et à Paris.

**5 Opérations de promotion de l'attractivité de Monaco menées à l'international :** Plusieurs missions menées à Londres, Dubaï, Paris et Brescia.

**24 Rencontres entre adhérents ou avec des prospects :** 4 réunions plénières (Les Rendez-vous des adhérents), participation du MEB à de nombreux salons et événements (Monaco Business, Monaco Yacht Summit, Monaco Private Label summits à Dubaï et à Monaco, Mondial des Conseillers du commerce Extérieur de la France, Conférence des Présidents de Parlement des Petits États d'Europe, Monaco Streaming Festival, Salon du Metaverse, Forum de l'Hydrogène, Salon Ever, Conférence Wealth Management Digital, Spears Conference, Global Family Offices Community Conference, Dubaï International Boat Show, Easy Group Meeting, Gala des Ambassadeurs de la destination Monaco en Italie, Association Monaco Bresil Invest Conference, International Union of Bilateral Chambers of Commerce and Industry Meeting, Africa Day, Cocktail Hauser & Wirth, Journée Portes Ouverts Monaco Telecom ).

**7 Accueils de délégation économiques :** États-Unis (Indiana), Vietnam, Djibouti, Autriche (Carinthie), Estonie, Québec, Corée du Sud.

**5 actions virtuelles :**

- 2 "Ateliers du numérique" (série de webinaires de sensibilisation au digital destinés aux entreprises de Monaco) réalisés dans le cadre d'Extended Monaco avec la Délégation Interministérielle chargée de la Transition Numérique ;
- 2 MEBinaires (webinaires du MEB) sectoriels et thématiques : Collection CEMA (Madagascar) et FPAIL (Fonds bleu) ;
- 1 participation virtuelle à la China International Import Expo avec des entreprises membres.

**5 organisations de conférences économiques :** avec des partenaires reconnus dans leurs domaines : Coface - IMSEE - Allianz - Cahier Verts de l'Économie, et des intervenants de renom comme Christophe Barraud (Market Securities),

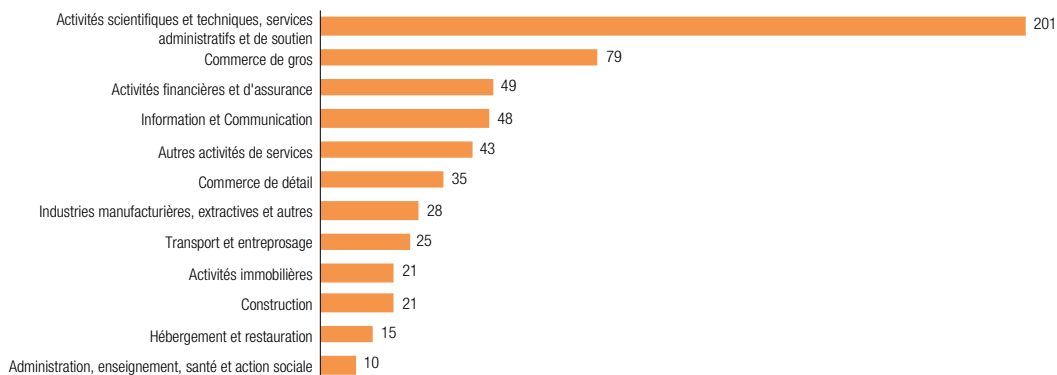
**Animation du Club de l'Eco Monaco en partenariat avec Nice-Matin :** Deux conférences thématiques et une soirée de remise de Trophées aux meilleurs entrepreneurs de l'année.

Et aussi, le service des Formalités Internationales :

**6 489 documents émis** (carnets ATA, Certificats d'Origine, visas de facture, certifications matérielles de signature et listes de colisage).

Source : Monaco Economic Board

#### Répartition des membres du MEB par secteur d'activité



Source : Monaco Economic Board

## 5.4. Recherche

## 5.4.1. Centre Scientifique de Monaco (CSM)

## Personnels du Centre Scientifique de Monaco

Les données des actifs du CSM correspondent aux salariés sur des postes permanents, des salariés sur des postes financés temporairement et les actifs externes (Prestataires, indemnisés, détachés, mise à disposition au CSM...)

## A - Actifs par statut

## Salariés permanents

	2020	2021	2022
Administration et Gouvernance	8	8	9
Pôle Biologie Marine	14	17	19
Pôle Biologie Médicale	8	7	9
Pôle Biologie Polaire	1	1	2
Plate-forme d'analyses des maladies transmissibles	1	3	2
Autres (mise à disposition dans d'autres établissements)	3	2	2
<b>Total général salariés permanents</b>	<b>35</b>	<b>38</b>	<b>43</b>

Source : Centre Scientifique de Monaco

## Salariés temporaires

	2020	2021	2022
Administration et Gouvernance	0	0	0
Pôle Biologie Marine	4	6	7
Pôle Biologie Médicale	7	3	5
Pôle Biologie Polaire	0	0	0
Plate-forme d'analyses des maladies transmissibles	0	0	0
<b>Total général salariés temporaires</b>	<b>11</b>	<b>9</b>	<b>12</b>

Source : Centre Scientifique de Monaco

## Actifs externes

	2020	2021	2022
Administration et Gouvernance	1	1	2
Pôle Biologie Marine	2	3	1
Pôle Biologie Médicale	6	5	4
Pôle Biologie Polaire	3	3	2
Plate-forme d'analyses des maladies transmissibles	1	4	3
<b>Total général salariés externes</b>	<b>13</b>	<b>16</b>	<b>14</b>

Source : Centre Scientifique de Monaco

## B - Actifs par pôle

## Actifs par pôle

	2020	2021	2022
Administration et Gouvernance	9	9	11
Pôle Biologie Marine	20	26	23
Pôle Biologie Médicale	21	15	15
Pôle Biologie Polaire	4	4	3
Plate-forme d'Analyses Médicales	2	7	5
Autres (mise à disposition dans d'autres établissements)	3	2	2
<b>Total général des actifs par pôle</b>	<b>59</b>	<b>63</b>	<b>59</b>

Source : Centre Scientifique de Monaco

# 5. VIE PUBLIQUE - ORGANISATIONS INSTITUTIONNELLES

## 5.4. Recherche

### 5.4.1. Centre Scientifique de Monaco (CSM)

#### C - Doctorants par pôle

Doctorants par pôle			
	2020	2021	2022
Pôle Biologie Marine	2	3	4
Pôle Biologie Médicale	3	2	3
Pôle Biologie Polaire	1	1	1
<b>Total des doctorants par pôle</b>	<b>6</b>	<b>6</b>	<b>8</b>

Source : Centre Scientifique de Monaco

#### Activités de Recherche du Centre Scientifique de Monaco

Superficie du Centre Scientifique de Monaco : **2 362 m<sup>2</sup>**

Nombre total de publications dans des revues spécialisées depuis la création du CSM (au 31/12/2022) : **944**

Nombre total d'articles dans des ouvrages depuis la création du CSM (au 31/12/2022) : **88**

Évolution des publications scientifiques					
	2018	2019	2020	2021	2022
Nombre de publications dans des revues spécialisées	65	96	82	67	75
Ouvrages ou chapitres d'ouvrages	7	4	3	5	6
Nombre de communications scientifiques présentées à des congrès	53	29	14	58	62
Nombre de conférences sur invitations	35	73	13	17	46
Nombre de conférences présentées au CSM	17	33	8	4	26

Source : Centre Scientifique de Monaco

**Pays de provenance des collaborations :** Monaco, France, Italie, Portugal, Allemagne, Norvège, Finlande, Danemark, Pays-Bas, Royaume-Uni, Israël, Arabie Saoudite, Singapour, Hong Kong, USA, Canada, Nouvelle-Zélande, Brésil, Chili, Sénégal, Tanzanie

Évolution des collaborations internationales					
	2018	2019	2020	2021	2022
Nombre de visiteurs-collaborateurs internationaux venus au CSM	40	68	21	17	43

Source : Centre Scientifique de Monaco

Évolution des formations					
	2018	2019	2020	2021	2022
Nombre de thèses en cours au CSM	8	8	9	6	10
Nombre de HDR soutenues	0	1	2	1	2
Nombre de stagiaires (BTS, Master, Ingénieur, Intechmer, Licence pro)	11	14	13	22	29

Source : Centre Scientifique de Monaco

#### Plate-forme d'analyses des maladies transmissibles

	2022											
	Jan.	Fév.	Mars	Avril	Mai	Juin	Juillet	Août	Sept.	Oct.	Nov.	Déc.
Nombre total de tests PCR réalisés par semaine	3 292	1 256	1 138	856	405	484	619	209	162	215	239	221
Nombre total de patients positifs au SARS-CoV-2 par semaine	1129	359	400	296	135	123	182	38	31	49	73	54

Source : Centre Scientifique de Monaco

#### DÉFINITIONS :

**HDR :** Habilitation à diriger des recherches.

**CSM :** Centre Scientifique de Monaco.

## 5.4. Recherche

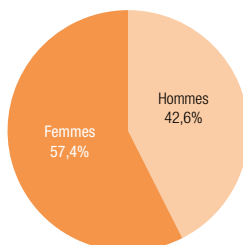
## 5.4.2. Agence Internationale pour l'Énergie Atomique (AIEA)

## Évolution des effectifs selon la fonction

	2018	2019	2020	2021	2022
Directeur	1	1	1	1	1
Chef de laboratoire	3	3	3	3	3
Chargé de Recherche ou de projet	14	15	10	13	15
Ingénieur / Technicien	5	5	5	5	5
Technicien de laboratoire	13	13	14	15	15
Secrétaire / Personnel administratif	8	8	8	8	8
<b>Total</b>	<b>44</b>	<b>45</b>	<b>41</b>	<b>45</b>	<b>47</b>

Source : Agence Internationale pour l'Énergie Atomique

## Répartition du personnel selon le sexe en 2022



Source : Agence Internationale pour l'Énergie Atomique

## Évolution du personnel permanent des laboratoires selon la spécialité

	2018	2019	2020	2021	2022
Radioécologie	9	9	8	9	12
Radiométrie	12	13	12	12	12
Études de l'environnement marin	8	8	7	9	8
<b>Total</b>	<b>29</b>	<b>30</b>	<b>27</b>	<b>30</b>	<b>32</b>

Source : Agence Internationale pour l'Énergie Atomique

## Activités de Recherche des Laboratoires de l'Environnement (LE) de l'AIEA

Superficie des locaux consacrés à la Recherche en 2022 : 3 000 m<sup>2</sup> (dont 1 000 m<sup>2</sup> de bureaux)

Nombre de publications depuis la création des LE : 1 478

## Évolution des activités de recherche

	2018	2019	2020	2021	2022
Nombre de visiteurs-collaborateurs internationaux	217	346	14	60	50
Nombre de publications	46	33	63	47	52
Nombre de participations à des conférences / réunions externes	72	86	82	65	67
Nombre de conférences / réunions organisées aux LE	11	14	4	8	15
Nombre de stages	11	8	5	7	9
Nombre de post-doctorants	3	3	3	5	3

Source : Agence Internationale pour l'Énergie Atomique

# 5. VIE PUBLIQUE - ORGANISATIONS INSTITUTIONNELLES

## 5.4. Recherche

### 5.4.3. Musée d'Anthropologie Préhistorique de Monaco

#### A. Personnel salarié

##### Évolution du personnel salarié selon la fonction

	2018	2019	2020	2021	2022
Directeur	1	1	1	1	1
Assistant - cadre	1	2	2	2	2
Attaché	1	1	1	1	1
Commis archiviste	1	1	1	1	1
Agent d'accueil et d'entretien	3	3	3	3	3
Agent technique	1	1	1	1	1
<b>Total</b>	<b>8</b>	<b>9</b>	<b>9</b>	<b>9</b>	<b>9</b>

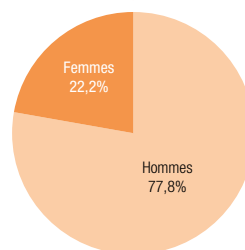
Source : Direction des Affaires Culturelles

##### Âge moyen du personnel du Musée

45 ans.

Source : Direction des Affaires Culturelles, Musée d'Anthropologie Préhistorique de Monaco

##### Répartition du personnel selon le sexe en 2022



Source : Direction des Affaires Culturelles, Musée d'Anthropologie Préhistorique de Monaco

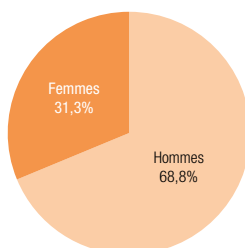
#### B. Comité scientifique international et chercheurs associés (non salariés)

##### Évolution du personnel non salarié selon la fonction

	2018	2019	2020	2021	2022
Président	1	1	1	1	1
Membres du Comité scientifique	15	15	15	15	17
Chercheurs	0	44	26	22	44
Étudiants	0	44	17	33	19
<b>Total</b>	<b>16</b>	<b>60</b>	<b>59</b>	<b>71</b>	<b>80</b>

Source : Direction des Affaires Culturelles, Musée d'Anthropologie Préhistorique de Monaco

##### Répartition du personnel non salarié selon le sexe en 2022



Source : Direction des Affaires Culturelles, Musée d'Anthropologie Préhistorique de Monaco